




CLIMATIZZATORE MONOBLOCCO CONDENSATO AD ACQUA
IN POMPA CALORE

POTENZE DA 2,5 A 7 kW

DISPONIBILI IN VERSIONE ORIZZONTALE E VERTICALE



SCHEDA TECNICA

MODELLO	HT-MBC 25	HT-MBC 35	HT-MBC 55	HT-MBC 70
P.NOMINALE	9000 BTU\H	12000 BTU\H	18000 BTU\H	24000 BTU\H
RESA FREDDO	9000 BTU\H	12000 BTU\H	18000 BTU\H	24000 BTU\H
RESA CALDO	9000 BTU\H	12000 BTU\H	18000 BTU\H	24000 BTU\H
ALIMENTAZIONE	1 F-240V-50 HZ	1 F-240V-50 HZ	1 F-240V-50 HZ	1 F-240V-50 HZ
CONSUMO FREDDO	1050 WATT	1400 WATT	1900 WATT	2000 WATT
CORRENTE FREDDO	4,7A	6,5 A	9A	10 A
CONSUMO CALDO	970 WATT	1300 WATT	1750 WATT	1900 WATT
CORRENTE CALDO	4,4 A	5,8 A	8 A	9 A
MAX ASSORBIMENTO	1450 WATT	1800 WATT	2700 WATT	2900 WATT
MAX CORRENTE	7,8 A	10 A	15 A	16 A
MAX A SPUNTO	19,2 A	26,7 A	28,8 A	29 A
CARICA GAS R410A	720 GR	850 GR	1100 GR	1300 GR
PORTATA ARIA MAX	450 MCH	550 MCH	800 MCH	1100 MCH
MISURE LxAxP	500-480-560	500-480-560	500-480-560	500-470-560
PESO	33 KG	43 KG	53 KG	55 KG
COP	5	5	5	5
DEUMIDIFICAZIONE	1 L\H	1,2 L\H	1,6 L\H	1,8 L\H
VERSIONE VERTICALE	SI	SI	SI	SI
LISTINO				

ACCESSORI

CONTROLLO CONDENSAZIONE CON VALVOLA PRESSOSTATICA E BY-PASS CON ELETTROVALVOLA

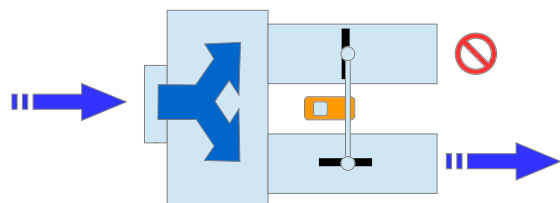
PREDISPOSIZIONE VENTILATORE IN VERTICALE (SU RICHIESTA SENZA COSTI AGGIUNTIVI)

CRNOTERMOSTATO TOUCH CONTROL

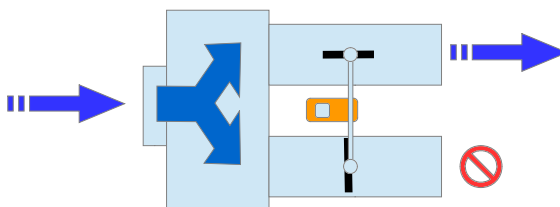
PROLUNGAMENTO FINO A 5 MT PER IL TERMOSTATO DI SERIE REMOTABILE

EFD -ECONOMIZER FLOW DIVERTER-

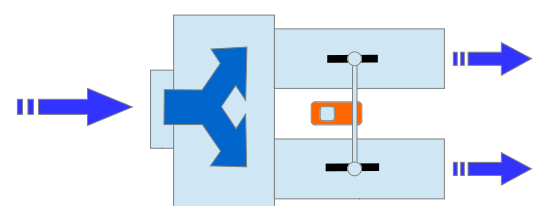
EDF (ECONOMIZER FLOW DIVERTER)



IL DISPOSITIVO CHIUDE UNA ZONA E
CONCENTRA IL FLUSSO DI ARIA IN UN
ALTRA



IL DISPOSITIVO APRE LE DUE ZONE
CONTEMPORANEMENTE E
DISTRIBUISCE L'ARIA IN TUTTI I
LOCALI



Il sistema EDF funziona con un regolatore proporzionale che regola il flusso dell'aria in funzione delle vostre esigenze. E' possibile utilizzarlo con una chiusura totale di una zona O con una apertura da 0 a 100%